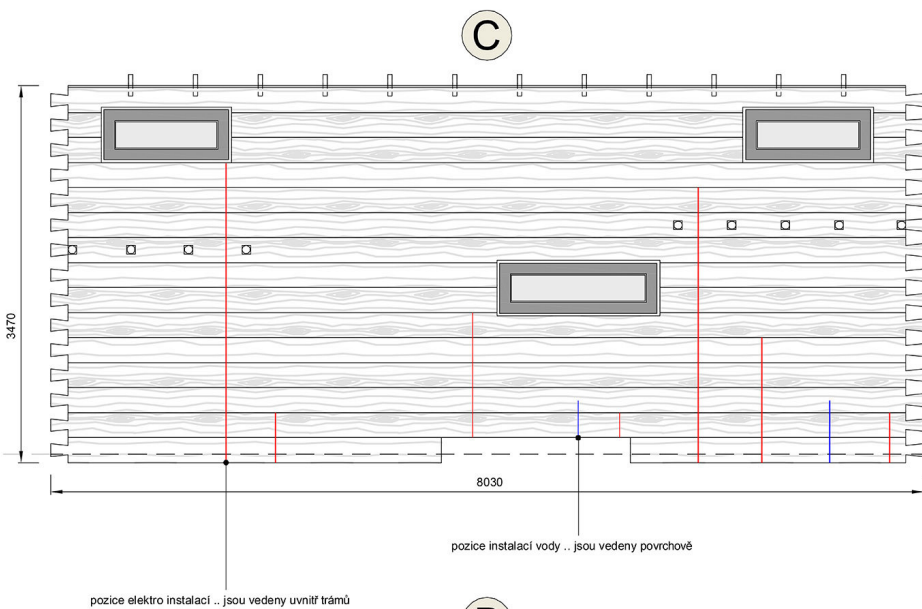
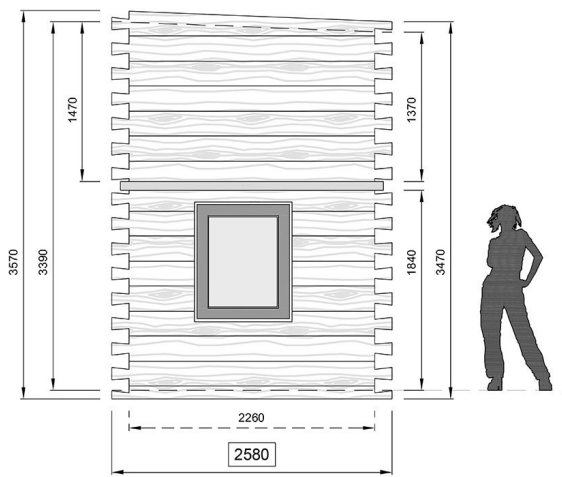


úroveň pochozí plochy v domku + 0 mm




B



úroveň pochozí plochy v domku + 0 mm

D



KONSTRUKCE:

Domky jsou složeny z masivních smrkových DUO konstrukčních hranolů. DUO hranoly se skládají ze dvou samostatných bezjaderných lamel, které jsou slepeny dohromady. V důsledku pevného spojení je produkt i v průběhu času rozměrově stabilní.

Rozměr hranolu je 16 x 23 cm (šířka, výška).

Domek je sestaven na kompletně svařovaný celokovový podvozek. Ten usnadňuje montáž a pevné uchycení rámové konstrukce, tímto je připraven k převozu na váš pozemek.

V konstrukci střechy je použita dřevovláknitá izolace PAVATEX Isolair. Skladba materiálů umožňuje realizaci zelené střechy.

Dřevo je ošetřeno zevnitř i zvenčí přírodními olejovými nátěry firem Leinos a BSP. Dřevěné části exteriéru i interiéru jsou opatřeny 3mi vrstvami nátěrů, poslední vrstva je s UV.

- okna a dveře: plast, trojsklo (okna jsou utěsněny expanzní páskou illbruck)
- střecha: EPDM fólie
- podlaha a podesty: dřevěné smrkové palubky
- venkovní rozměry: 8.03 x 2.58 x 3.57 m (délka, šířka, výška)
- vnitřní rozměry: 7.71 x 2.26 x 3.4 m (délka, šířka, výška)

VYBAVENÍ:

Kuchyňská část s výsuvným barovým pultem je vybavena dřezem, varnou deskou a vestavnou lednicí. V koupelně je sprchový box, umyvadlo, wc, ohřívač vody (75 litrů) a úložné skříně s prostorem pro pračku. V dolní části jsou šatní skříně, sedací souprava s úložným prostorem a knihovna včetně pracovního stolu. Posuvným žebříkem se dostanete do horního patra (ložnice) s manželskou postelí. Na další podestu vedou nábytkové schody, kde vzniká obytný prostor pro děti, pracovnu, sklad apod. (standardní rozsah vybavení)

VYTÁPĚNÍ:

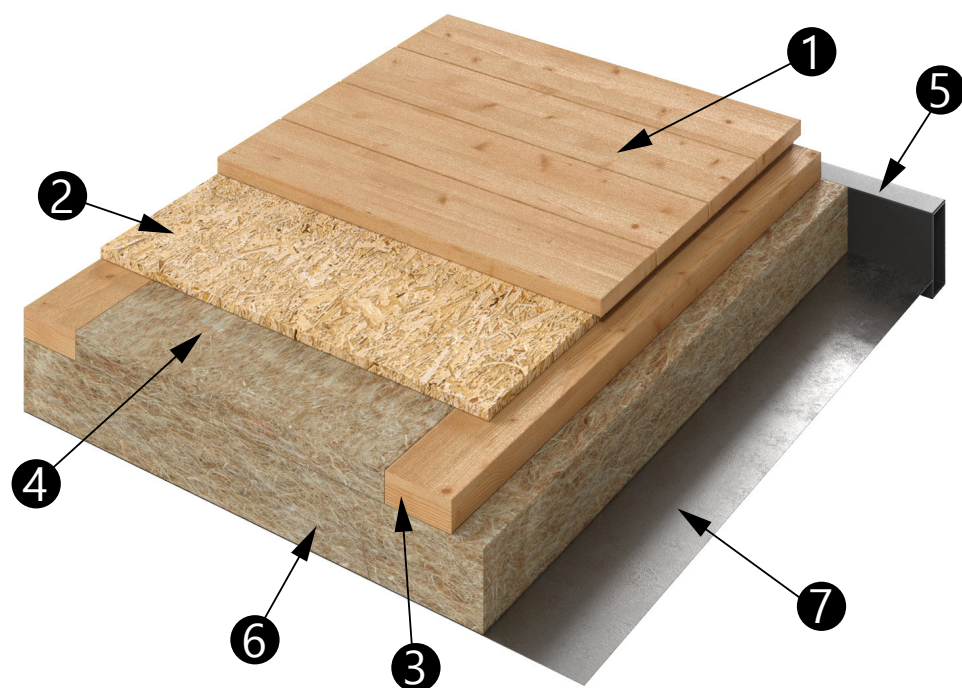
Krbová kamna KRATKI KOZA K7.

TERASA:

K domku lze doplnit pochozí terasu s možností zastřešení. (není součástí standardního vybavení)



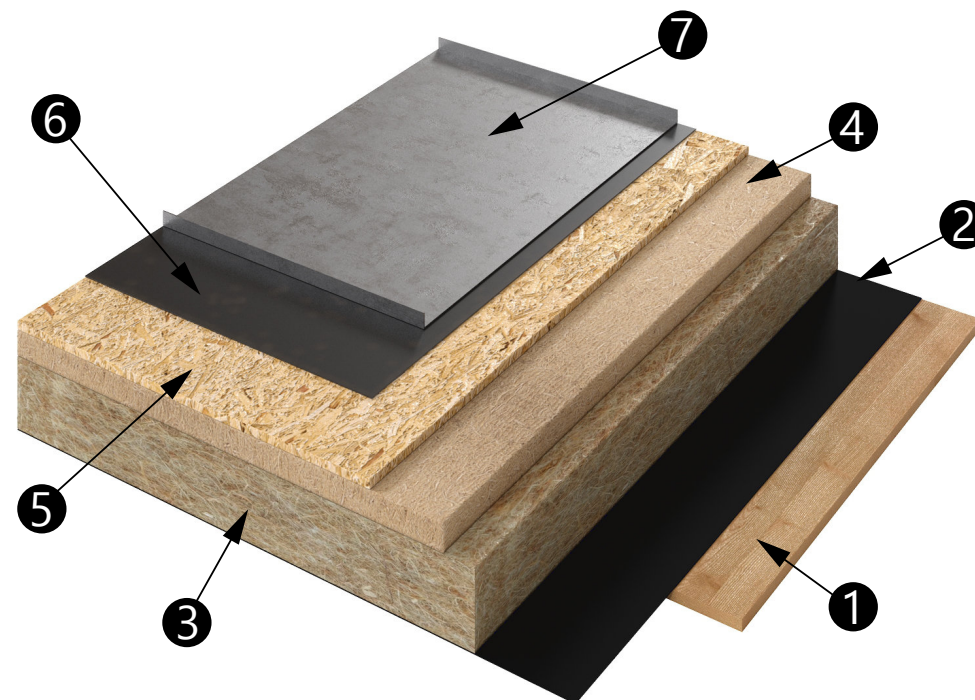
PODLAHA



Řazení skladby je směrem z interiéru.

- 1) podlahové palubky 24 mm
- 2) OSB deska 15 mm
- 3) KVH 100/40 mm
- 4) konopná izolace 40 mm
- 5) ocelový rám
- 6) konopná izolace 100 mm
- 7) pozinkovaný plech 1 mm

STŘECHA



Řazení skladby je směrem z interiéru.

- 1) smrkové palubky 15 mm
- 2) parotěsná fólie Tyvek
- 3) konopná izolace KOBECO HEMP FLEX 100mm
- 4) dřevovláknitá deska PAVATEX Isolair 35mm
- 5) OSB deska 12mm
- 6) krytina FIRESTONE - RubberGard EPDM MAX 1,52mm
- 7) hliníkové oplechování střechy